



ТЕРРИТОРИАЛЬНЫЙ ОРГАН  
ФЕДЕРАЛЬНОЙ СЛУЖБЫ  
ГОСУДАРСТВЕННОЙ СТАТИСТИКИ  
ПО ЧЕЧЕНСКОЙ РЕСПУБЛИКЕ

# ПРОМЫШЛЕННОЕ ПРОИЗВОДСТВО

январь 2024 года

21.03.2024

# СОДЕРЖАНИЕ

Индексы промышленного производства	4
Объем отгруженных товаров собственного производства, выполненных работ и услуг	12
Производство отдельных видов продукции	15

1

## Индексы промышленного производства

# ИНДЕКСЫ ПРОМЫШЛЕННОГО ПРОИЗВОДСТВА

ЧЕЧЕНСТАТ

январь 2024 г . в % к соответствующему периоду предыдущего года



## ИПП

# 110,1

Добыча полезных ископаемых

## 104,7

Обрабатывающие производства

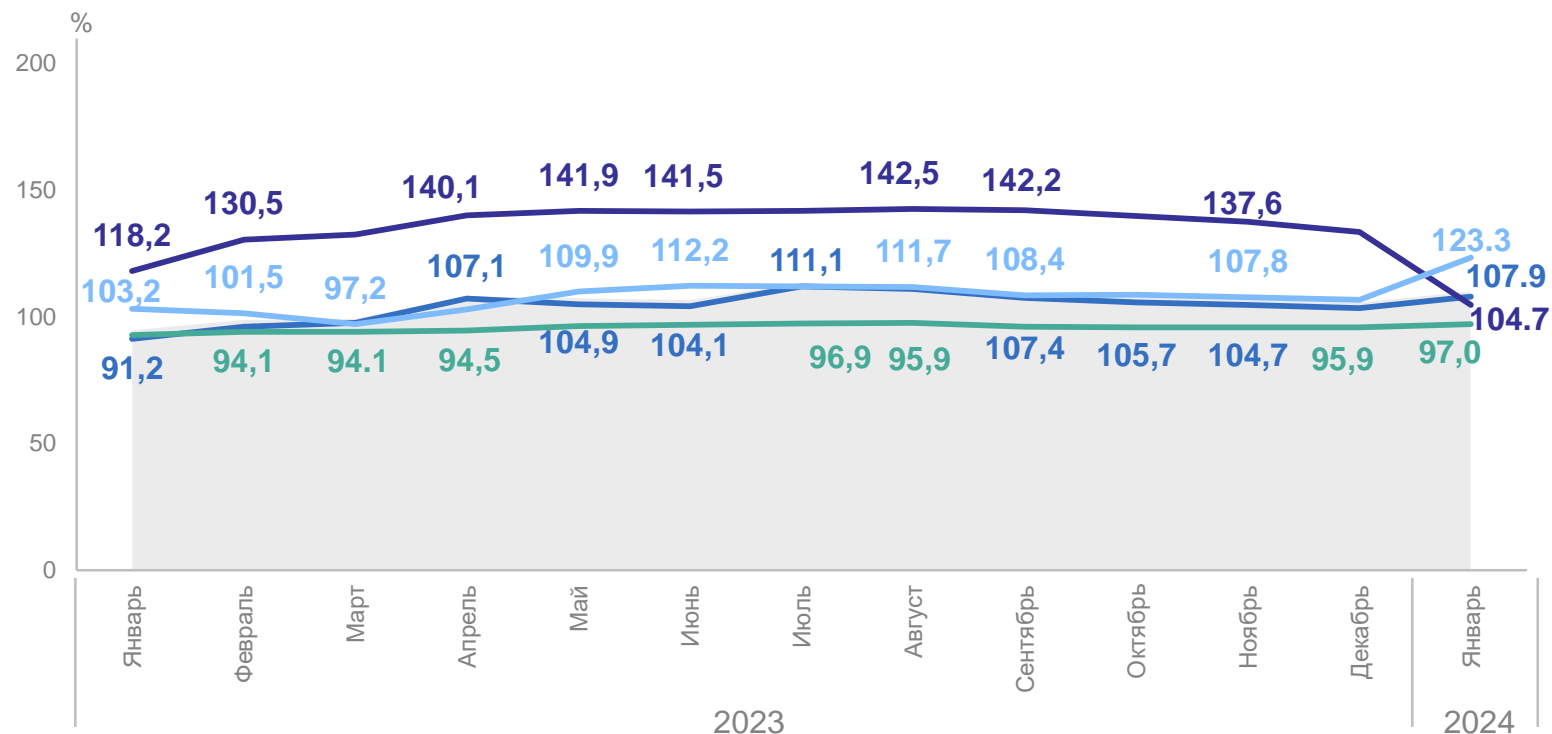
## 107,9

Обеспечение электрической энергией, газом и паром; кондиционирование воздуха

## 123,3

Водоснабжение; водоотведение, организация сбора и утилизации отходов, деятельность по утилизации загрязнений

## 97,0



● Индекс промышленного производства

■ Добыча полезных ископаемых

■ Обеспечение электрической энергией, газом и паром; кондиционирование воздуха

■ Обрабатывающие производства

■ Водоснабжение; Водоотведение, организация сбора и утилизации отходов, деятельность по ликвидации загрязнений

# ИНДЕКСЫ ПРОМЫШЛЕННОГО ПРОИЗВОДСТВА В СУБЪЕКТАХ СЕВЕРО-КАВКАЗСКОГО ФЕДЕРАЛЬНОГО ОКРУГА

ЧЕЧЕНСТАТ

январь 2024 г . в % к соответствующему периоду предыдущего года

## Регионы с наибольшими и наименьшими значениями



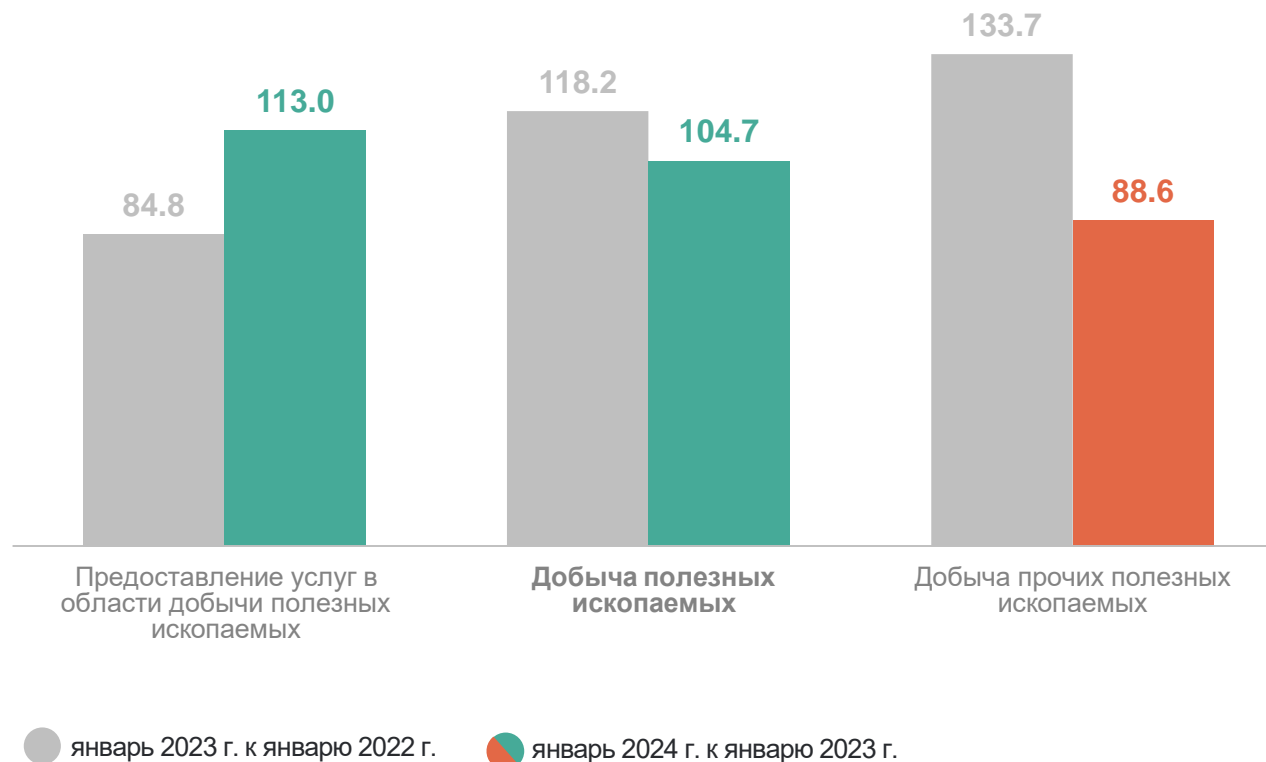
2 субъекта значение индекса больше, чем по СКФО

5 субъектов значение индекса меньше, чем по СКФО

# ИНДЕКСЫ ПРОИЗВОДСТВА ПО ДОБЫЧЕ ПОЛЕЗНЫХ ИСКОПАЕМЫХ

январь 2024 г . в % к соответствующему периоду предыдущего года

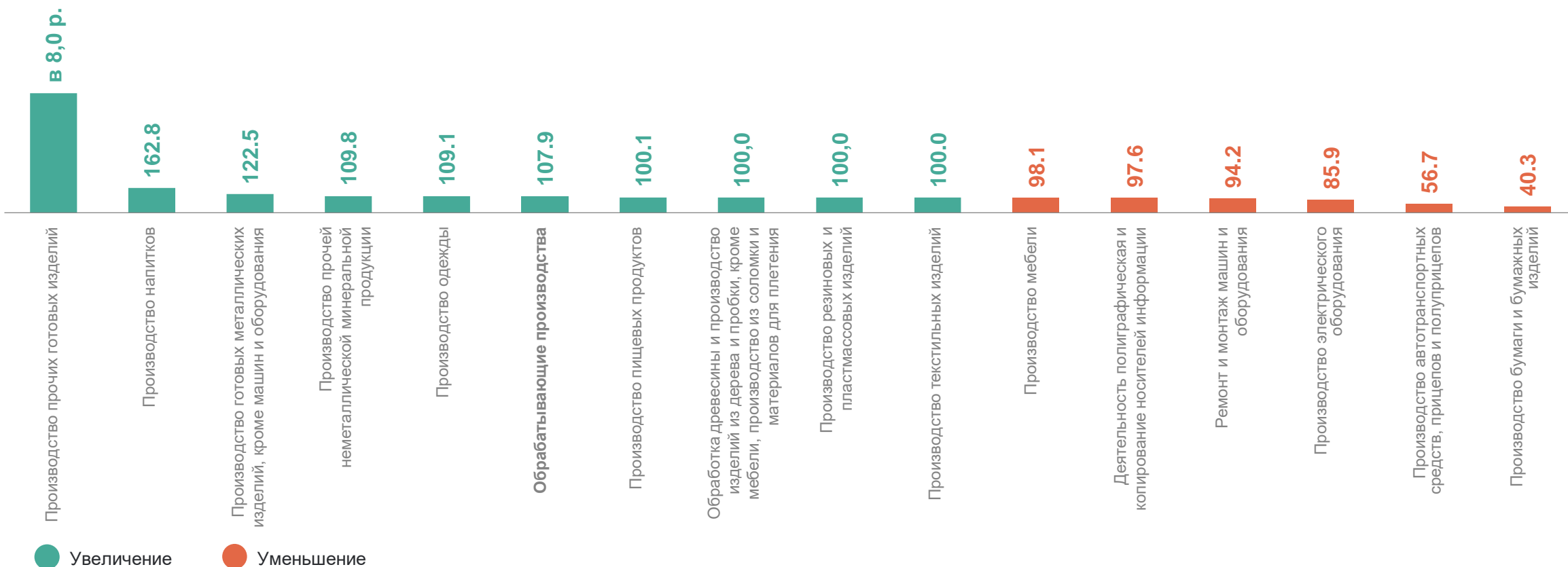
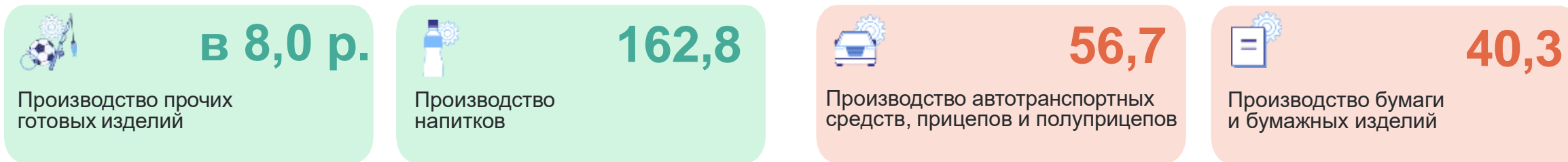
Добыча полезных ископаемых	<b>104,7</b>
Добыча прочих полезных ископаемых	<b>88,6</b>
Предоставление услуг в области добычи полезных ископаемых	<b>113,0</b>



# ИНДЕКСЫ ПРОИЗВОДСТВА ПО ОСНОВНЫМ ВИДАМ ОБРАБАТЫВАЮЩИХ ПРОИЗВОДСТВ

ЧЕЧЕНСТАТ

январь 2024 г. в % к соответствующему периоду предыдущего года



# ИНДЕКСЫ ПРОИЗВОДСТВА ПО ОБЕСПЕЧЕНИЮ ЭЛЕКТРИЧЕСКОЙ ЭНЕРГИЕЙ, ГАЗОМ И ПАРОМ; КОНДИЦИОНИРОВАНИЕ ВОЗДУХА

ЧЕЧЕНСТАТ

январь 2024 г. в % к соответствующему периоду предыдущего года

Обеспечение электрической энергией, газом и паром; кондиционирование воздуха

**123,3**

Производство, передача и распределение электроэнергии

**136,9**

Производство и распределение газообразного топлива

**113,0**

Производство, передача и распределение пара и горячей воды; кондиционирование воздуха

**103,2**



● январь 2023 г. к январю 2022г. ● январь 2024 г. к январю 2023 г.



# ИНДЕКСЫ ПРОИЗВОДСТВА ПО ВОДОСНАБЖЕНИЮ; ВОДООТВЕДЕНИЮ, ОРГАНИЗАЦИИ СБОРА И УТИЛИЗАЦИИ ОТХОДОВ, ДЕЯТЕЛЬНОСТЬ ПО ЛИКВИДАЦИИ ЗАГРЯЗНЕНИЙ

январь 2024 г . в % к соответствующему периоду предыдущего года

Водоснабжение; водоотведение, организация сбора и утилизации отходов, деятельность по ликвидации загрязнений	<b>97,0</b>
Забор, очистка и распределение воды	<b>97,6</b>
Сбор и обработка сточных вод	<b>80,0</b>
Сбор, обработка и утилизация отходов; обработка вторичного сырья	<b>111,4</b>



● январь 2023 г. к январю 2022 г. 
 ● январь 2024 г. к январю 2023 г.

2

**Объем отгруженных товаров  
собственного производства,  
выполненных работ и услуг**

# ОБЪЕМ ОТГРУЖЕННЫХ ТОВАРОВ СОБСТВЕННОГО ПРОИЗВОДСТВА, ВЫПОЛНЕННЫХ РАБОТ И УСЛУГ

январь 2024 г., млн рублей

ЧЕЧЕНСТАТ

Промышленное производство	<b>7 328,3</b>
Обеспечение электрической энергией, газом и паром; кондиционирование воздуха	<b>5 437,8</b>
Обрабатывающие производства	<b>1 341,8</b>
Добыча полезных ископаемых	<b>382,0</b>
Водоснабжение; водоотведение, организация сбора и утилизации отходов, деятельность по ликвидации загрязнений	<b>166,7</b>

Структура объема отгруженной продукции (работ, услуг) промышленного производства



# ОБЪЕМ ОТГРУЖЕННОЙ ПРОДУКЦИИ (РАБОТ, УСЛУГ) ПО ВИДАМ ЭКОНОМИЧЕСКОЙ ДЕЯТЕЛЬНОСТИ

январь 2024 г. в % к соответствующему периоду предыдущего года

ЧЕЧЕНСТАТ



126,4

Промышленное  
производство



120,9

Добыча  
полезных ископаемых



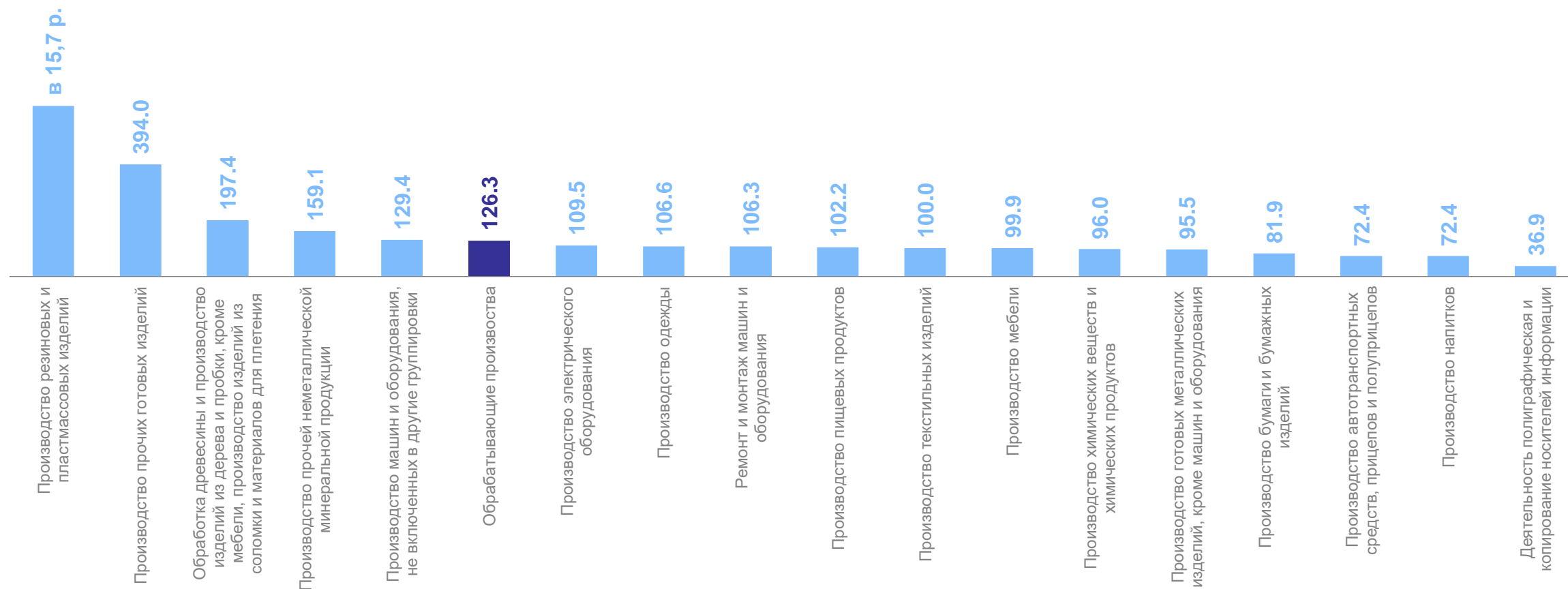
127,9

Обеспечение электрической  
энергией, газом и паром;  
кондиционирование воздуха



99,8

Водоснабжение; водоотведение,  
организация сбора и утилизации  
отходов, деятельность  
по ликвидации загрязнений



3

**Производство отдельных видов  
продукции**

# ПРОИЗВОДСТВО ОТДЕЛЬНЫХ ВИДОВ ПРОДУКЦИИ ОБРАБАТЫВАЮЩИХ ПРОИЗВОДСТВ

январь 2024 г. в % к соответствующему периоду предыдущего года

ЧЕЧЕНСТАТ

Хлеб	100,1 ↑	Фрудоовощные консервы	143,0 ↑	Блоки дверные пластмассовые	100,0 ↑
Кондитерские изделия	56,9 ↓	Воды минеральные	162,4 ↑	Блоки оконные пластмассовые	100,0 ↑
Изделия колбасные	85,8 ↓	Напитки безалкогольные	226,5 ↑	Автомобили	56,7 ↓
Рыба переработанная	160,9 ↑	Пески природные	100,8 ↑	Электроэнергия	136,7 ↑
Сыры	138,6 ↑	Цемент	101,7 ↑	Энергия тепловая	103,2 ↑
Мука	391,2 ↑	Кирпич керамический	114,2 ↑		

● Увеличение ● Уменьшение